




## STARTPROBLEME ?!



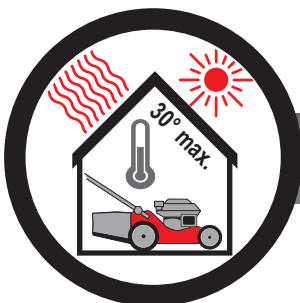
### WELCHEN KRAFTSTOFF SOLLTEN SIE BENUTZEN?

- Für die **HONDA** Geräte darf bleifreier Kraftstoff vom Typ 98, 95, 95 E-10 verwendet werden. Kein E-85 verwenden. Diese Kraftstoffsorte ist nur für Fahrzeuge mit Flex-Fuel-Eignung vorgesehen.
- **HONDA** geht davon aus, dass sich bei Verwendung von Sonderkraftstoffen keine negative Wirkung einstellt. Allerdings kann aufgrund der verschiedenen Alkylatbenzinsorten zurzeit keine Empfehlung zu deren Verwendung ausgesprochen werden. Lesen Sie die Anweisungen sowie das Datenblatt des Alkylat-Herstellers, um mehr zu erfahren.
- Wenn Sie ihr **HONDA** Gerät nur gelegentlich benutzen (d. h. mehr als 4 Wochen nicht nutzen), mischen Sie **HONDA** Kraftstoffstabilisator direkt nach dem Kauf in den frischen Kraftstoff.
  - > Der **HONDA** Kraftstoffstabilisator hat eine begrenzte Haltbarkeit. Seine Wirkung nimmt im Laufe der Zeit ab (max. 2 Jahre nach dem Öffnen der Flasche aufbewahren).
  - > Alter Kraftstoff lässt sich mit Kraftstoffstabilisator nicht regenerieren.



### WIE WIRD KRAFTSTOFF RICHTIG GELAGERT?

- Frischer Kraftstoff sollte nicht länger als 3 Monate gelagert werden, wenn kein **HONDA** Kraftstoffstabilisator zugesetzt wurde.
- Mischen Sie **HONDA** Kraftstoffstabilisator direkt nach dem Kauf in den frischen Kraftstoff, sofern von einer Lagerzeit größer als 3 Monate auszugehen ist.
- Der Kraftstoff muss in einem sauberen, zugelassenen, dicht verschlossenen Behälter gelagert werden.
- Wenn der Kraftstoff in einem Stahl-Benzinbehälter gelagert wird, darf sich darin keinerlei Korrosion befinden.
- Bei einem Kunststoffkanister muss sichergestellt sein, dass sich die Originalfarbe nicht verfärbt.
- Der Kraftstoff muss an einem kühlen, schattigen Ort aufbewahrt werden (vor hohen Temperaturen schützen).
- Wenn Sie noch Altkraftstoff im Behälter haben, bringen Sie den zu einer örtlichen „Entsorgungsstelle“.




### WIE WARTEN SIE IHR HONDA GERÄT RICHTIG?

- **Während des Gebrauchs:**
  - > Wenn das **HONDA** Gerät nur gelegentlich benutzt wird (mehr als 4 Wochen bis zum nächsten Gebrauch) mischen Sie **HONDA** Kraftstoffstabilisator nach dem Kauf in den frischen Kraftstoff.
  - > **Drehen Sie nach** dem Betrieb den Kraftstoffhahn zu und lassen das Gerät weiter laufen, bis der Motor keinen Kraftstoff mehr erhält und ausgeht. (Dauer hängt von der Art des Gebrauchs ab).
  - > Der Luftfilter muss sauber gehalten werden.
- **Vor der Wintereinlagerung:**
  - > Entleeren Sie den Vergaser und den Benzintank entsprechend den Anweisungen in Ihrer **HONDA** Bedienungsanleitung.
  - > Vereinbaren Sie mit Ihrem **HONDA Händler** einen Termin für die „Winterwartung“.
  - > Im Motor darf Kraftstoff nicht länger als 3 Monate verbleiben, wenn der Motor in der Zeit nicht in Betrieb genommen wird.


**HONDA empfiehlt**





**Ohne Honda Kraftstoffstabilisator**

**Mit Honda Kraftstoffstabilisator**



**Vergaser unbrauchbar oder  
zu reparieren**

**Vergaser nach Reinigung o.k.**